













UKEPLAN FOR BASE HUSET UKE 14

Sosialt mål: Jeg kan vente på tur



Mandag 27.3	Tirsdag 28.3	Onsdag 29.3	Torsdag 30.3	Fredag 31.3
2.trinn skoleslutt: kl.13.30	2.trinn skoleslutt: kl.13.30	2.trinn skoleslutt: kl.13.00	2.trinn skoleslutt: kl 13.30	2.trinn skoleslutt: 13.30
<p style="text-align: center;"><u>Matsservering</u></p> <p>Knekkebrød, pålegg, paprika og agurk</p>	<p style="text-align: center;"><u>Matpakke</u></p> 	<p style="text-align: center;"><u>Matpakke</u></p> 	<p style="text-align: center;"><u>Matpakke</u></p> 	<p style="text-align: center;"><u>Matsservering</u></p> <p style="text-align: center;">Fiskeburger</p>
<p style="text-align: center;"><u>Utetid</u></p> <p style="text-align: center;">Kl 14.00 – 14.30</p>	<p style="text-align: center;"><u>Utetid</u></p> <p style="text-align: center;">Kl 14.00 -14.30</p>	<p style="text-align: center;"><u>Utetid</u></p> <p style="text-align: center;">Kl 13.45- 14.30</p>	<p style="text-align: center;"><u>Utetid</u></p> <p style="text-align: center;">Kl 14.00 – 14.45</p>	<p style="text-align: center;"><u>Utetid</u></p> <p style="text-align: center;">Kl 14.15 – 14.45</p>
<p style="text-align: center;"><u>Teambuilding</u></p> <p>Vi fortsetter med samarbeidsøvelser som skal styrke det sosiale i gruppen.</p> <p>- Lille hund hvor er ditt kjøttbein?</p> <p>- Sette halen på grisen</p> 	<p style="text-align: center;"><u>Lærings støttende aktivitet</u></p> <p style="text-align: center;">Natur, teknikk og miljø / språk/Regning</p>	<p style="text-align: center;"><u>Lærings støttende aktivitet</u></p> <p style="text-align: center;">Fysisk aktivitet og lek</p>	<p style="text-align: center;"><u>Lærings støttende aktivitet</u></p> <p style="text-align: center;">Kunst, kultur og kreativitet/språk</p> <p style="text-align: center;">Mat og helse/ språk</p>	<p style="text-align: center;"><u>Koseboksen</u></p> <p>Vi trekker lapp fra koseboksen vår. Ulike aktiviteter fra uke til uke.</p> 
	<p style="text-align: center;"><u>Lysprosjekt</u></p> <p>Hva er lys? Hva skjer når vi holder noe foran lyset? Har vi ulike lys? Hvorfor trenger vi/trenger vi ikke lys? Vi spiller «Kims lek» hvor alle gjenstandene har med lys å gjøre.</p> 	<p style="text-align: center;"><u>Yogakurs</u></p> <p style="text-align: center;">Kl 14.00 – 15.00</p> <p>For påmeldte barn</p> 	<p style="text-align: center;"><u>Gøy på kjøkken</u></p> <p>Går igjennom hygiene på kjøkkenet. Deretter skal vi vise barna ulike kjøkkenredskap og hva de brukes til.</p> 	
	<p style="text-align: center;"><u>Førstemann til 20</u></p> <p>Barna blir delt i lag. Gruppene må finne poster som er spredd rundt på banen. Her må de samarbeide.</p> 	<p style="text-align: center;"><u>Hip Hop</u></p> <p>Hip Hop gjengen fortsetter med dans.</p> 	<p style="text-align: center;"><u>Bokstavfigur</u></p> <p>Barna skal finne figurer som begynner med valgte bokstaver, og forsøke å få bokstavene til å ligne figuren. For eksempel K som i katt.</p> <p style="text-align: center;">A, E, K, G, S, U</p>	<p style="text-align: center;">Ønsker alle en fin helg!</p> 