












UKEPLAN FOR BASE HUSET UKE 17

Sosialt mål: Jeg kan vente på tur



Mandag 24.4	Tirsdag 25.4	Onsdag 26.4	Torsdag 27.4	Fredag 28.4
2.trinn skoleslutt: kl.13.30	2.trinn skoleslutt: kl.13.30	2.trinn skoleslutt: kl.13.00	2.trinn skoleslutt: kl 13.30	2.trinn skoleslutt: 13.30
<u>Matsservering</u> Knekkebrød, pålegg, paprika og agurk	<u>Matpakke</u> 	<u>Matpakke</u> 	<u>Matpakke</u> 	<u>Matsservering</u> Fiskepinner og potetmos
<u>Utetid</u> Kl 14.00 – 14.30	<u>Utetid</u> Kl 14.00 -14.30	<u>Utetid</u> Kl 13.45- 14.30	<u>Utetid</u> Kl 14.00 – 14.45	<u>Utetid</u> Kl 14.15 – 14.45
<u>Teambuilding</u> Vi fortsetter med samarbeidsøvelser som skal styrke det sosiale i gruppen. - Folk mot folk. Målet er lagbygging. Her må barna samarbeide, vente på tur og ta imot beskjeder.	<u>Lærings støttende aktivitet</u> Natur, teknikk og miljø / språk/Regning <u>Lysprosjekt</u> i dag skal vi se nærmere på selve lommelykten. Vi introduserer form og funksjon. Hva betyr form og funksjon? Finner frem andre kjente ting. Hva er deres funksjon?	<u>Lærings støttende aktivitet</u> Fysisk aktivitet og lek <u>Brynbanen</u> Vi koser oss på banen med ulike leker og spill. Det blir «Haien kommer» «Kongen befaler», fotball og stikkball. 	<u>Lærings støttende aktivitet</u> Kunst, kultur og kreativitet/språk Mat og helse/ språk <u>Gøy på kjøkken</u> Går igjennom hygiene på kjøkkenet. Barna får utdelt en oppskrift som de må lese og følge. Til slutt skal dette bli en grønn og sunn smoothie. 	<u>Koseboksen</u> Vi trekker lapp fra koseboksen vår. Ulike aktiviteter fra uke til uke. 
<div style="background-color: green; color: white; padding: 10px; border-radius: 50%; display: inline-block;"> Ukens mål: *Jeg kan doble og halvere *Jeg kan lese en oppskrift </div>	<u>Smurf</u> Vi står i en sirkel. Vi starter med å doble. Den voksne sier 1, kommer barnet på at 2 er dobbelt så mye sier barnet smurf. Slik fortsetter vi. 	<u>Hip Hop</u> Hip Hop gjengen fortsetter med dans. 	<u>Ugler</u> Barna skal lage sin egen ugle. De får dorull, maling og det de trenger. Her må man konsentrere seg. Vi prater om ugler. Hva slags dyr er det? Hvor lever de? Hvordan ser de ut? 	Ønsker alle en fin helg! 